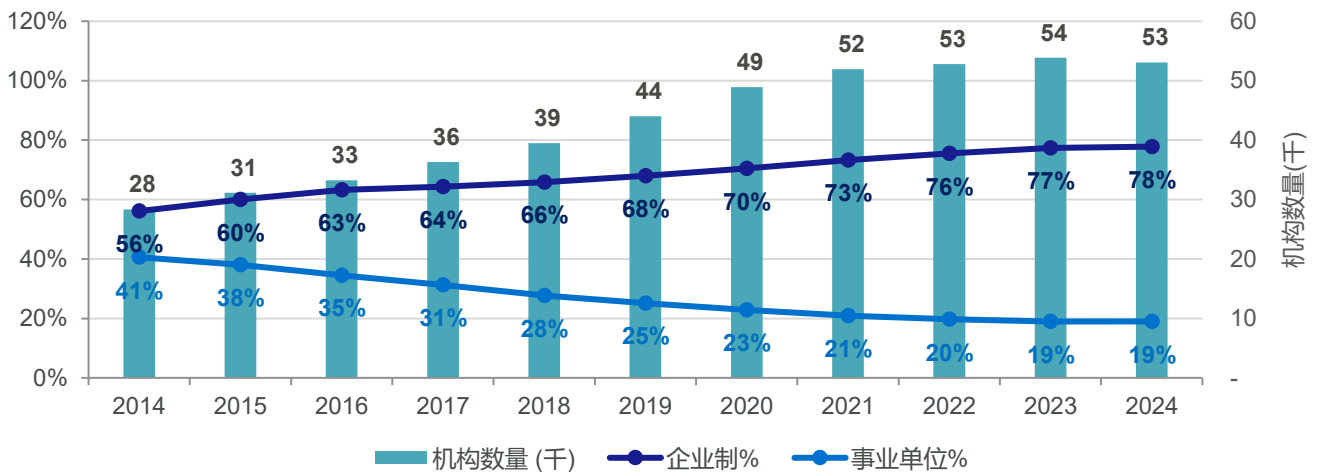


中国检测检验行业现状：

从快速扩张到优化转型

中国检验检测机构的数量 - 类型及占比



- 2014至2020年间，中国检测检验机构数量快速增长，随后增速明显放缓，至2024年甚至出现小幅下滑，这标志着中国检测检验行业正逐步进入优化调整阶段。预计未来行业将着力于质量提升与结构优化，检测检验机构也将趋向专业化与规模化发展。
- 截至2024财年末，中国检测检验机构总量为53,057家，同比减少1.44%；年度营业收入达4876亿元人民币，同比增长4.41。机构按性质可划分如下：
 - 企业制机构：41,280家，占总量的77.80%。其中民营机构33,892家，占比63.88%
 - 事业单位制机构：10,090家，占总量的19.02%
- 中国的检测检验行业正呈现企业制(包括民营机构)的数量持续增长的趋势，这反映出该行业市场化与专业化的发展方向。预计未来企业制机构将进一步扩大市场份额，推动行业向更高效、更专业的方向发展。

数据来源: CNCA - 国家认证认可监督管理委员会官网



2024年，传统类型报告数量下降，而司法鉴定报告（占比较小）随着需求转变呈现增长趋势

报告数量

	报告数 (百万)		占比%		变化%
	2023	2024	2023	2024	
社会委托类	538	500	89%	91%	-7.1%
行政执法类	33	30	5%	6%	-8.3%
司法鉴定类	1	1	0%	0%	0.8%
其他报告	31	19	5%	3%	-37.5%
总计	603	551	100%	100%	-8.7%

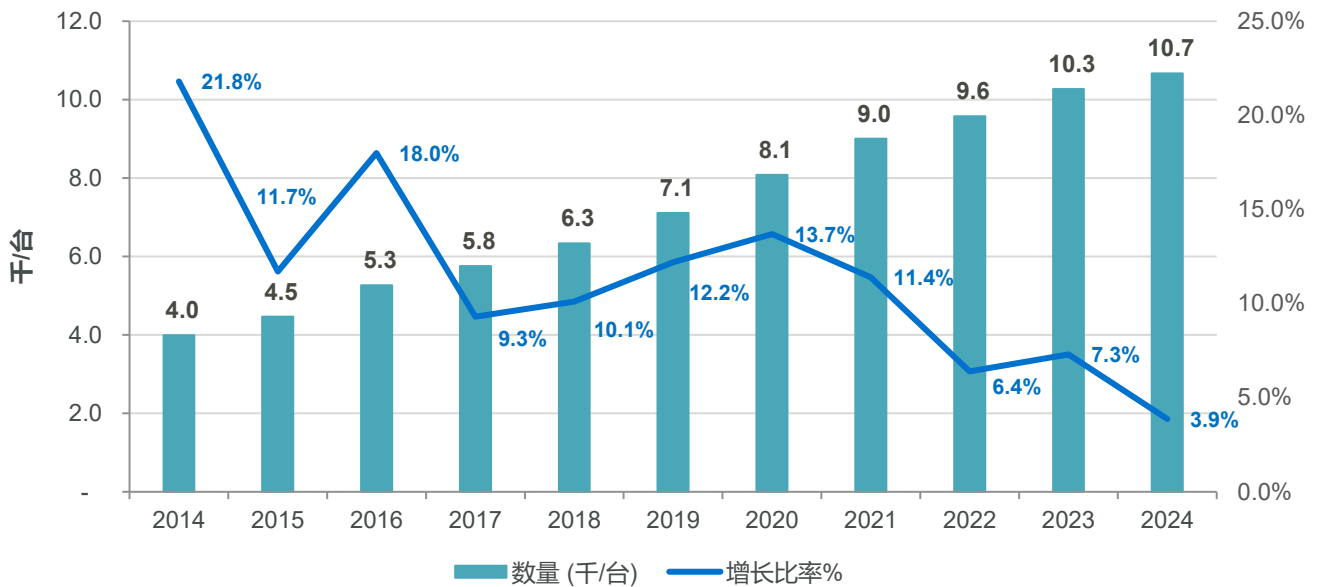
- 2024年，中国检测检验报告总量出现下降，尤其是行政执法类委托报告和社会委托类报告数量减少，而司法鉴定类委托报告则实现增长，这表明市场需求与监管重点有所转变。
- 预计行业将进一步优化报告结构，在持续提升传统领域效率的同时，将更侧重于司法鉴定等专业化领域。

数据来源: CNCA - 国家认证认可监督管理委员会官网

检测检验设备：

2024年，国产设备引领增长

中国检验检测仪器设备数量与增长概况



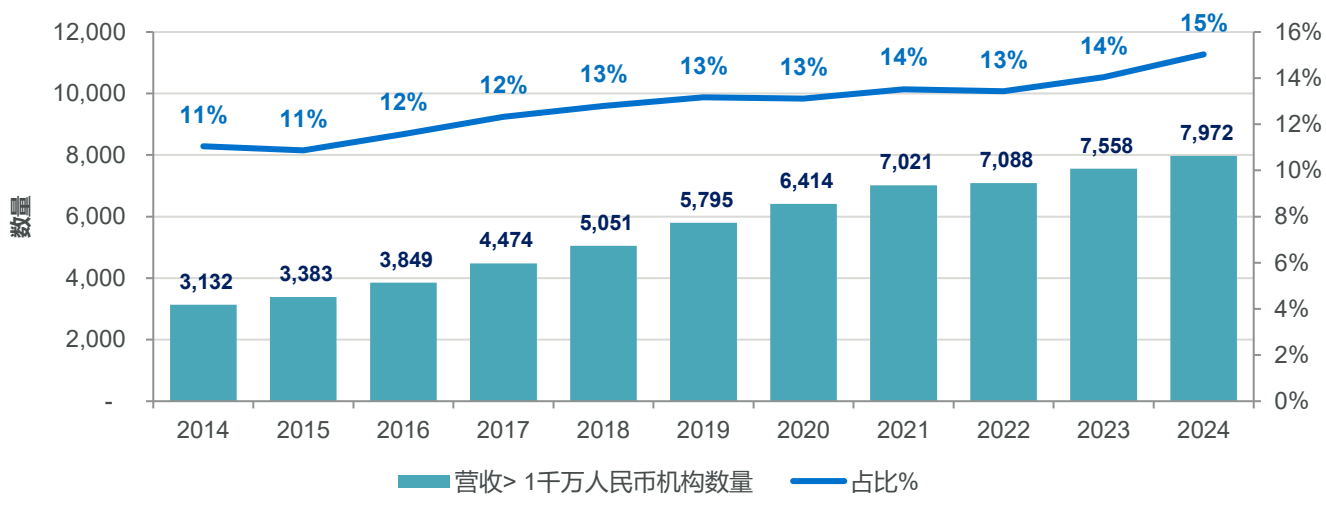
- 截至2024年末，中国检测检验机构共拥有仪器设备1070万台套，其中：
 - 国产设备990万台套（同比增长4.11%）
 - 进口设备74.5万台套（同比增长0.76%）
 - 价值50万元以上的设备19.6万台套（同比增长7.62%）
- 仪器设备资产原值达5700亿元（同比增长8.01%），其中：
 - 国产设备资产原值3720亿元（同比增长9.59%）
 - 进口设备资产原值1990亿元（同比增长5.16%）
 - 价值50万元以上设备资产原值2430亿元（同比增长9.89%）
- 中国检测检验机构所拥有的仪器设备数量与资产原值呈现持续增长态势。其中，国产设备在数量与资产价值上的增速均超越进口设备，表明行业设备配置正朝着国产化、高端化与规模化方向发展。
- 预计未来，国产检验检测仪器设备的市场份额将进一步提升，行业的设备技术水平与自主化程度将持续增强，为检测检验服务能力升级提供有力支撑。

数据来源: CNCA - 国家认证认可监督管理委员会官网



2024年，检测检验行业大型机构的数量增长5.48%，营收约占行业总收入的81%

中国年营收超千万人民币的检测检验机构数量



- 截至2024年末，中国大型检测检验机构达7,972家（同比增长5.48%），实现营业收入3,960亿元人民币（同比增长5.60%）。
- 大型检测检验机构数量仅占机构总量的15%，营业收入占比高达全行业总收入的81%。
- 其中，年度营收超亿元的机构达769家（增加84家），营收超5亿元的机构72家（增加1家），彰显行业集约化发展态势显著。
- 检测检验行业大型机构的数量与营收持续增长，以相对较小的机构数量占比贡献了超过八成行业收入。预计未来行业资源将进一步向大型机构集中。

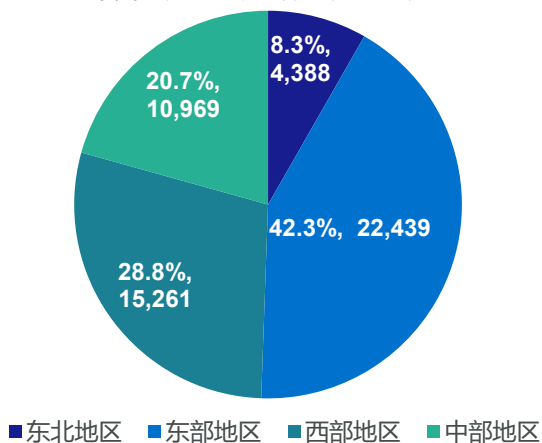
数据来源: CNCA - 国家认证认可监督管理委员会官网

“东强西弱”：2024年，东部地区以42.3%的机构数量贡献61.9%行业营收

2024年中国检测检验从业人员分省份数量分布

	从业人员数量 (千)	占比%
广东	179	11.6%
江苏	131	8.5%
山东	109	7.0%
浙江	83	5.3%
河南	79	5.1%
四川	76	4.9%
河北	72	4.7%
上海	62	4.0%
北京	56	3.6%
湖北	56	3.6%
其他	647	41.7%
总计	1,550	100.0%

中国检测检验机构数量分区域统计



- 截至2024年末，中国检测检验行业存在显著的区域差异性。
- 从机构分布看，东部地区占据机构总量的42.3%，营收占比高达61.9%
西部地区机构数量占比28.8%，营收占比19.8%
中部地区机构数量占比20.7%，营收占比14.2%
东北地区机构数量占比8.3%，营收占比4.2%
- 从人员配置看，广东省以17.92万从业人员（权重11.6%）位居首位，江苏、山东、浙江等东部省份同样位居前列，凸显出人才与产业资源向东部聚集的态势。
- 检测检验行业呈现明显的“东强西弱”发展格局，人员、机构及营收高度集中于东部地区。

数据来源: CNCA - 国家认证认可监督管理委员会官网



张彤
富睿玛泽财务咨询服务合伙人
(+86) 21 6168 1088
cindy.cheung@forvismazars.cn



牟海龙
富睿玛泽财务咨询服务高级经理
(+86) 21 6168 1088
steve.mou@forvismazars.cn



徐文倩
富睿玛泽财务咨询服务经理
(+86) 21 6168 1088
sirita.xu@forvismazars.cn

富睿玛泽是全球领先的审计与鉴证、税务和咨询服务公司。我们在全球100多个国家和地区开展业务，拥有40,000多名专业人员，致力于为客户提供卓越的服务体验，以专业洞见助力客户从容应对未来挑战。

© Forvis Mazars 2025. 保留所有权利。



网站：
www.forvismazars.com/cn

微信公众号：
ID: ForvisMazars