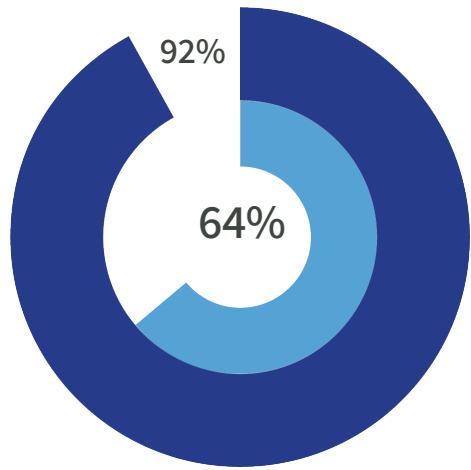


주요 인사이트



■ 글로벌 ■ 한국

한국 경영진 중 2026년 자사 비즈니스 성장에 대해 '긍정적' 이라고 응답한 비율

경영진의 자신감 수준 변화

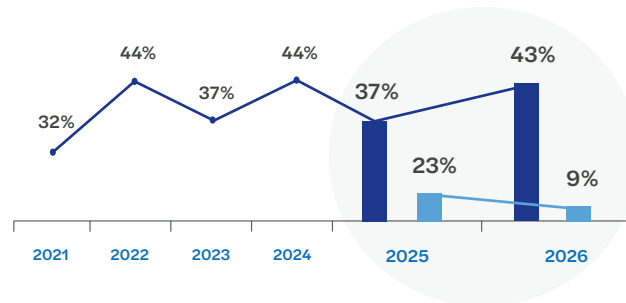
글로벌

2021	2022	2023	2024	2025	2026
32%	44%	37%	44%	37%	43%

한국

2021	2022	2023	2024	2025	2026
-	-	-	-	23%	9%

기업 환경에 영향을 주는 핵심 트렌드 전반에 대해 '매우 자신있게 준비되어 있다'고 응답한 비율



투자 지수

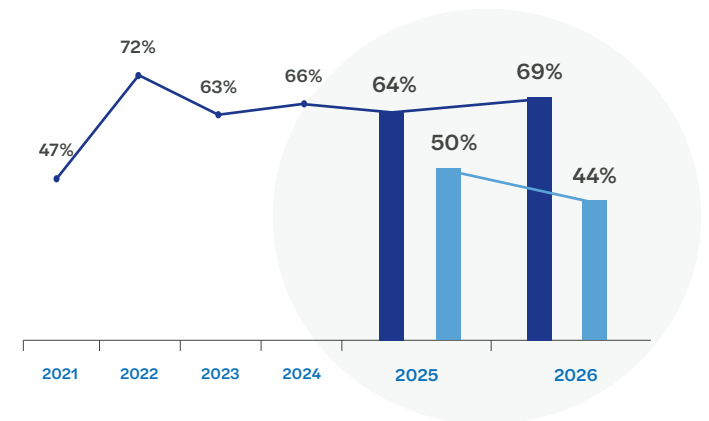
글로벌

2021	2022	2023	2024	2025	2026
47%	72%	63%	66%	64%	69%

한국

2021	2022	2023	2024	2025	2026
-	-	-	-	50%	44%

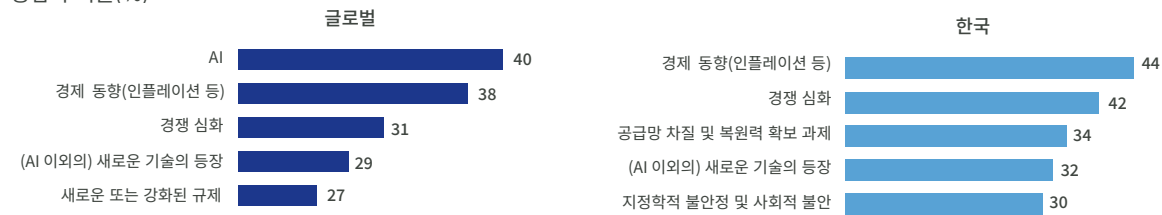
각 분야에서 기업의 투자 확대 여부에 대해 긍정적으로 답한 비율의 평균치



주요 인사이트

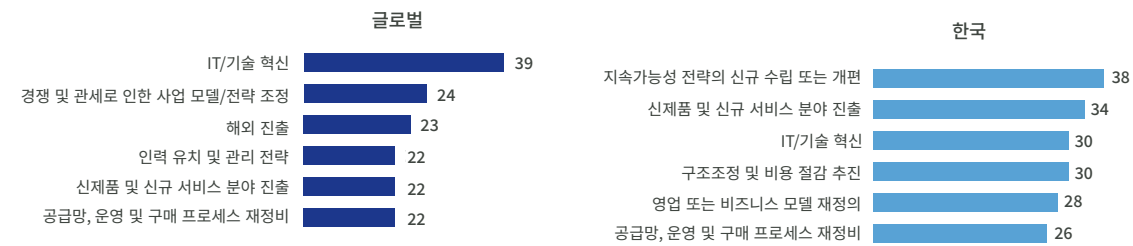
향후 12개월간 기업에 가장 큰 영향을 미칠 것으로 예상되는 외부 요인

응답자 비율(%)



향후 3~5년간 경영진이 설정한 주요 전략적 우선순위

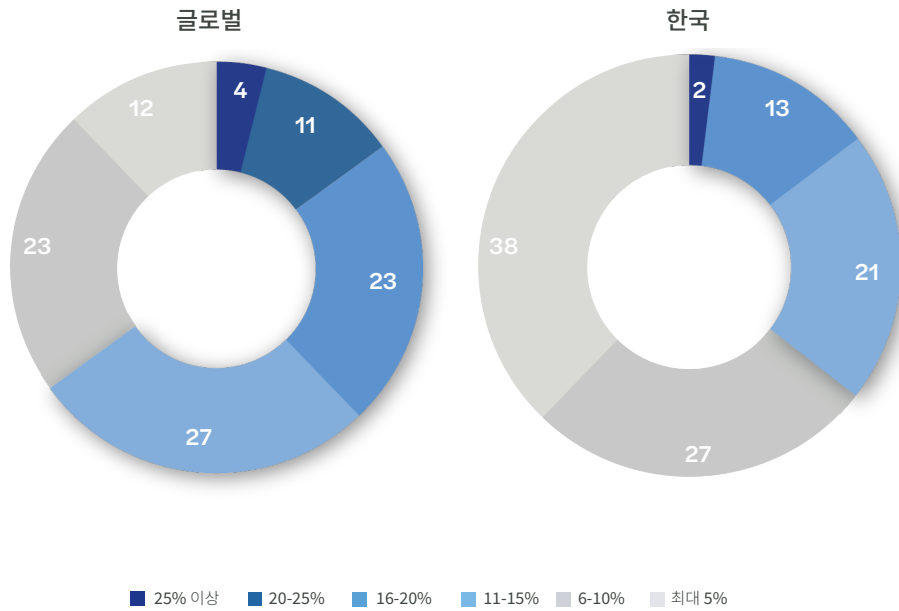
응답자 비율(%)



주요 인사이트

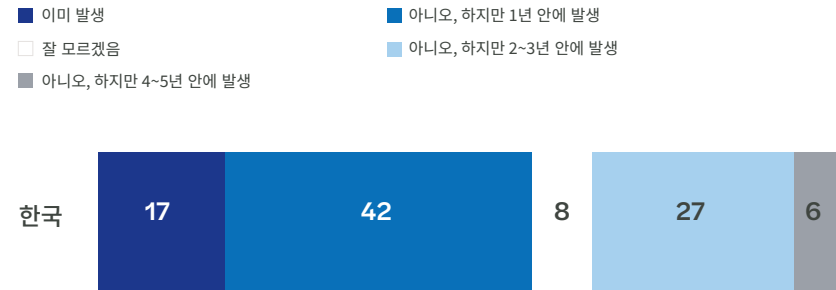
AI에 투자된 예산 비율

AI를 활용하는 기업의 응답자 비율



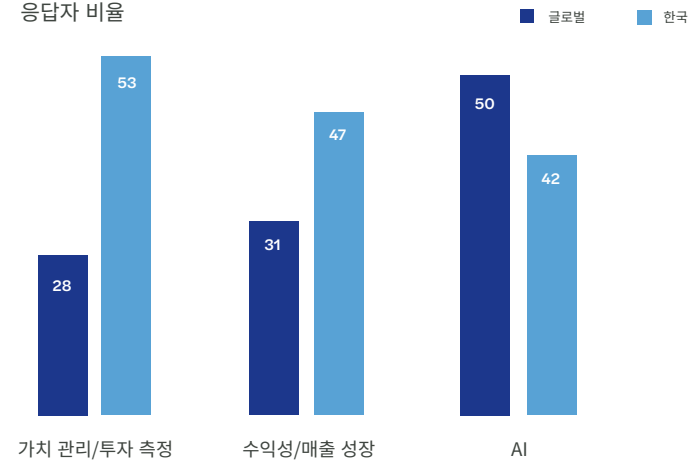
AI의 일자리 대체

AI를 활용하는 기업의 응답자 비율



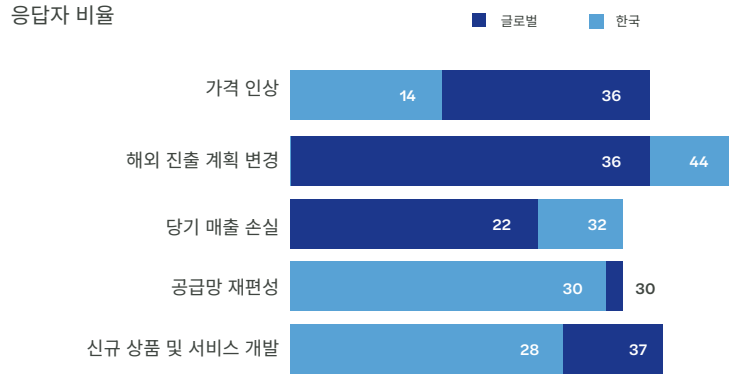
기술 혁신 성공에 영향을 미치는 요인

응답자 비율

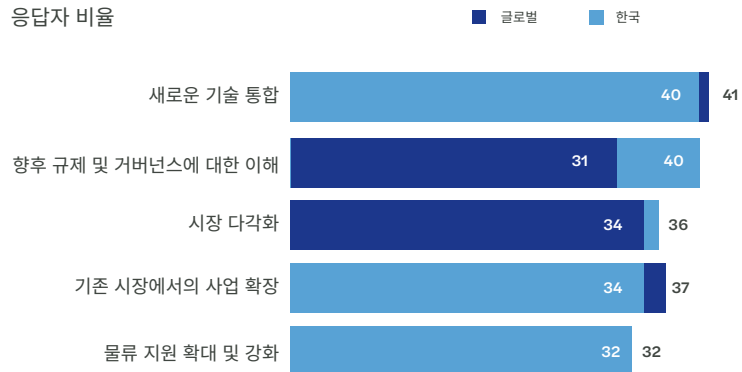


주요 인사이트

관세 변화가 기업에 미친 영향



공급망 투자 관련 우선 순위



해외 진출 계획 변경

글로벌 설문 조사 중 한국 응답 결과

28% 진출 대상 국가 추가

24% 진출 대상 국가 또는 지역 변경

14% 진출 대상으로 고려했던 국가/지역 수 감소

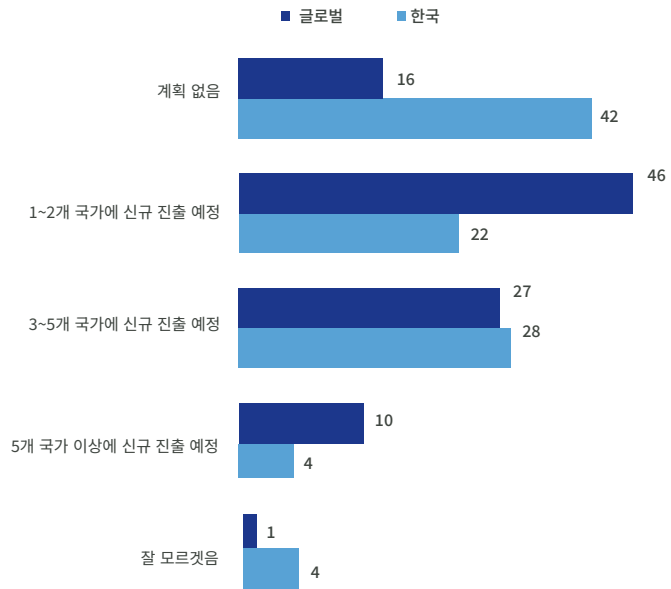
12% 해외 진출 계획 취소

32% 위에 해당 사항 없음

주요 인사이트

해외 확장 계획

응답자 비율



신규 국가 진출시 직면하는 어려움

응답자 비율

